

親子でたのしくらす工夫

= 収納・かたづけ =

引き出しの整理

2月のあつまり
(Zoom)

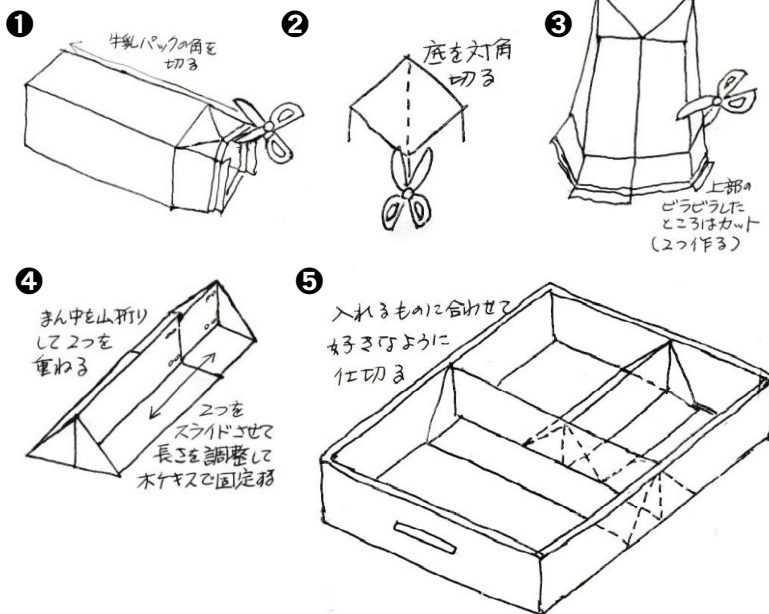
何でも
かんでも

入れな
いでよ



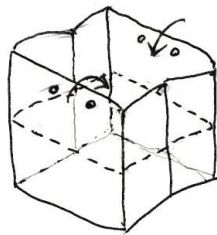
牛乳パックの仕切り

市販の仕切りもいろいろありますが、ちょうどいいサイズを探すのがたいへん！その点、この牛乳パックの仕切りなら自分の引き出しに合わせて好きなようにしきれます。やり直しもきくのでお勧めです！



紙袋BOX

紙袋を内側に半分、または使いたい深さに折り曲げます。そのことで強度ができます。小物を入れたり、仕切りにしたり。フレキシブルに使えるので冷凍庫の仕切りに意外と使えます！



やってみました！ 引き出し整理

Tさん




片付け前の引き出し！何年も何でもかんでも詰め込んでしまっていました。これを

だ→出す
わ→分ける
へ→減らす
し→しまう



二段にしまっていたので出したらこの量！キーホルダー、スーツケースの鍵、古い手紙、旧紙幣などが出て来ました！



それを仕分けて必要な物だけ残しました。スッキリしました！

引き出しを片付けようとの話合いをきっかけにして、まず始めたらやる気になりました！まだまだ不完全ですが少しずつやろうと思っています！

乳幼児グループ 3月の集まり

11月以来、友の家での集まりを控えていましたが、近畿の緊急事態宣言は解除され、感染が少しおさまっているようですので3月は集ってみようかと思っています。久しぶりにお会いして、お子さんを大ホールの広いところで遊ばせてみませんか？

3月15日(月) 10:00~11:30

友の家

内容 引き出し整理・収納のこと

おとなはマスク着用。お子さんはお任せします。体温は計ってきてください。

お食事はなしにします。お子さまがお腹がすいてしまうようでしたら、お弁当を食べて帰って下さって結構です。

なお、状況によって中止になることもあるかも知れませんがご了解ください。